



# WORKSHOP

BALANÇO DO 1º SEMESTRE E PERSPECTIVAS  
NO NOVO CONTEXTO SOCIOECONÓMICO



## PSGSS

### Os Desafios do Plano de Sustentabilidade e Gestão da Segurança Social

Dr. Manuel Moreira

ENAD . 31 de Agosto de 2015



# AGENDA

- Objectivos do PSGSS: Gerais e Estratégicos
- Estrutura do PSGSS: Domínios
- Desafios e Metas do PSGSS
- Resultados Alcançados do PSGSS até ao 1º Semestre de 2015



## Objectivos do PSGSS: Gerais



Consolidar o processo em curso de qualidade e sustentabilidade da Segurança Social



Introduzir um novo ciclo de melhoria da gestão da Segurança Social em consonância com o Programa de Governo até 2017



Integrar e dinamizar a implementação de projectos em curso, bem como propor novas medidas de política de melhoria e aperfeiçoamento da Protecção Social Obrigatória



Implementar o programa de formação técnico profissional, a incluir medidas efectivas de transferência de conhecimento para os quadros do INSS

PSGSS



## Objectivos Estratégicos do PSGSS

### Estruturação do Sistema de Segurança Social

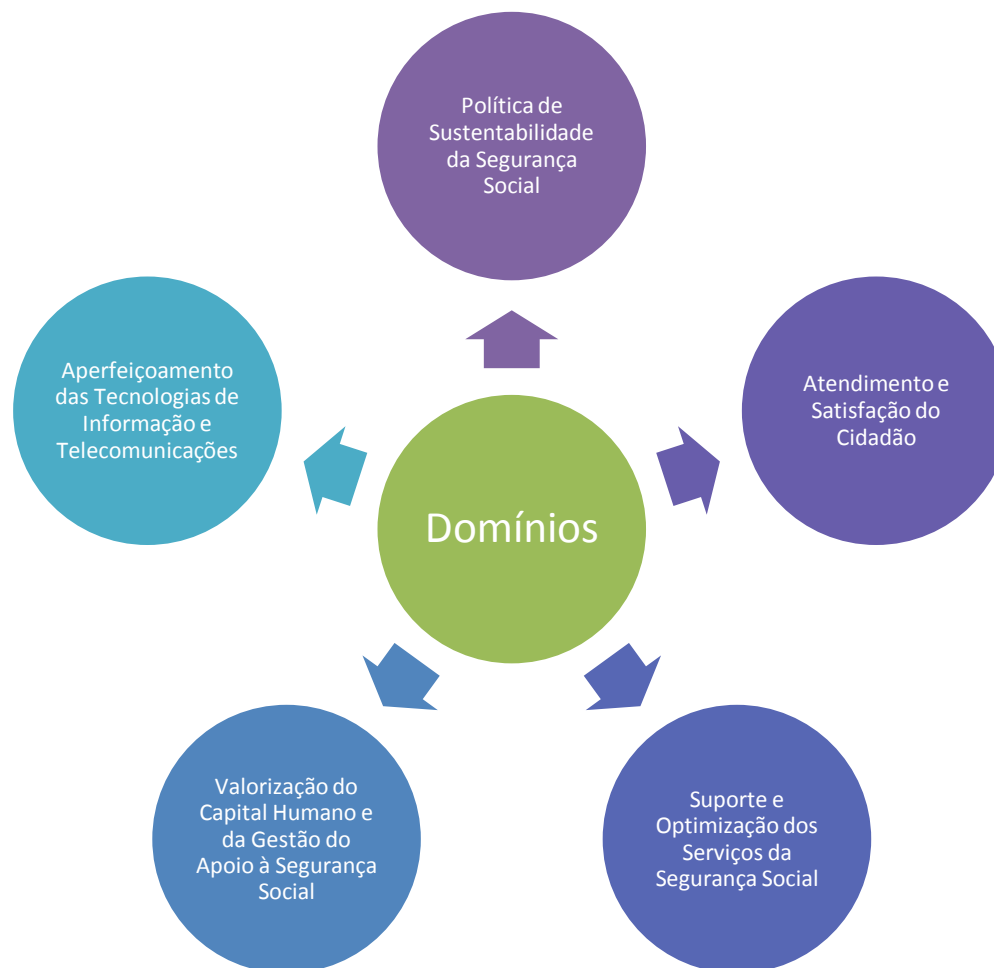
- Aumentar e consolidar as distintas modalidades do Sistema de Segurança Social;
- Assegurar a adequabilidade do sistema à realidade socio-económica de Angola;
- Garantir a sustentabilidade do Sistema de Segurança Social.

### Gestão do Sistema de Segurança Social

- Assegurar uma gestão eficiente e eficaz dos recursos;
- Promover maior controlo no incumprimento dos contribuintes, aumentando as acções inspectivas;
- Gerir a Dívida activa dos contribuintes e implementar acções de cobrança administrativa e judicial;
- Promover a proximidade da Segurança Social com o Cidadão;
- Promover mais acesso e informação dos utentes à Segurança Social;
- Aumentar o controlo Financeiro e de administração do sistema;
- Continuar a capacitar o capital humano;
- Desenvolver de forma contínua as Tecnologia de Informação e Telecomunicação.



## Estrutura do PSGSS: Domínios





## **Desafios e Metas do PSGSS 2014 a 2016**

Aumentar a  
Receita em  
30%

Aumentar o nº  
de  
Contribuintes  
em 30%

Aumentar o nº  
de Segurados  
em 30%

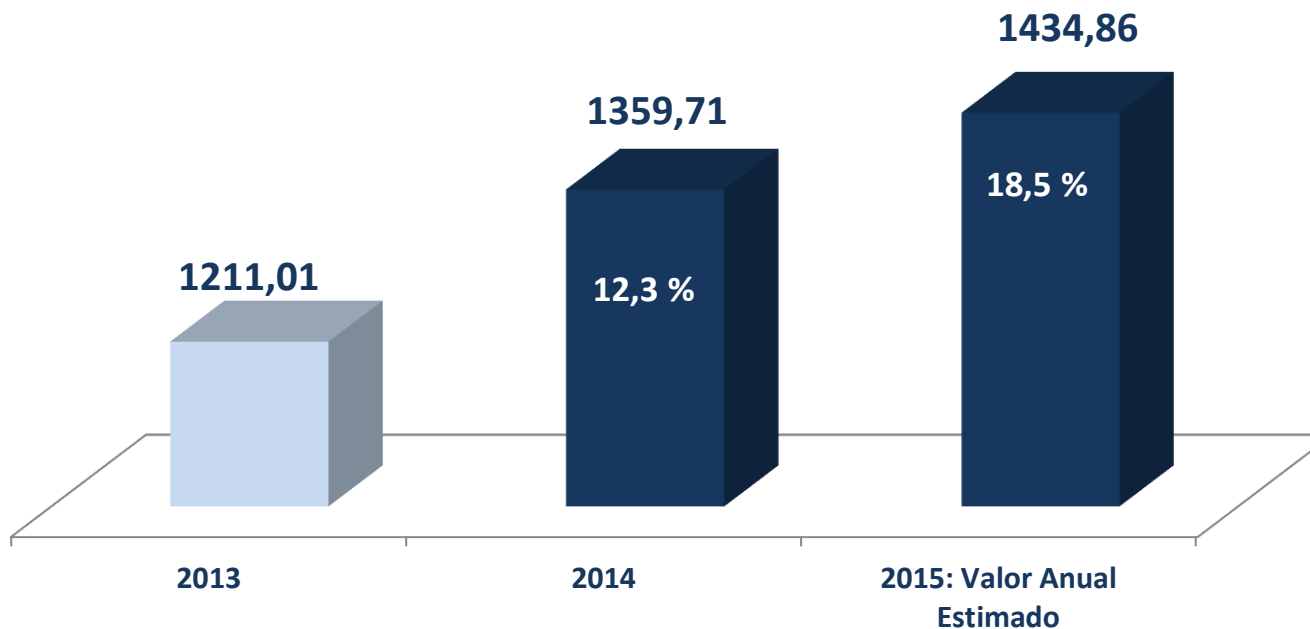
Assegurar que  
a taxa de  
dependência  
seja igual ou  
superior a 9

Fornecer cerca  
de 23 mil horas  
de formação  
aos  
funcionários do  
INSS



## Resultados Alcançados até ao 1º Semestre de 2015

Receitas Operacionais: 2013, 2014 e 2015  
(Valor Anual Estimado em Milhões USD)



FONTE: Balanço Anual de Contas e Contabilidade.

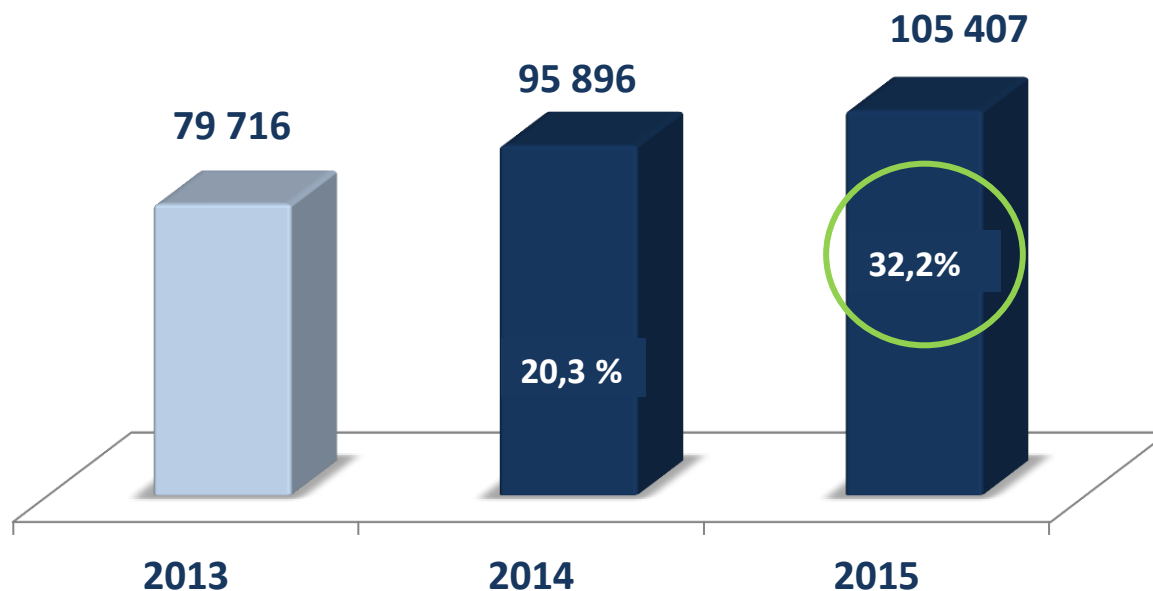
Nota: Receita Operacional entre Janeiro e Junho de 2015: 713,92 Milhões USD





## Resultados Alcançados até ao 1º Semestre de 2015

N.º de Contribuintes: 2013, 2014 e 2015  
(1º Semestre)



**META  
SUPERADA  
EM 2,2%**

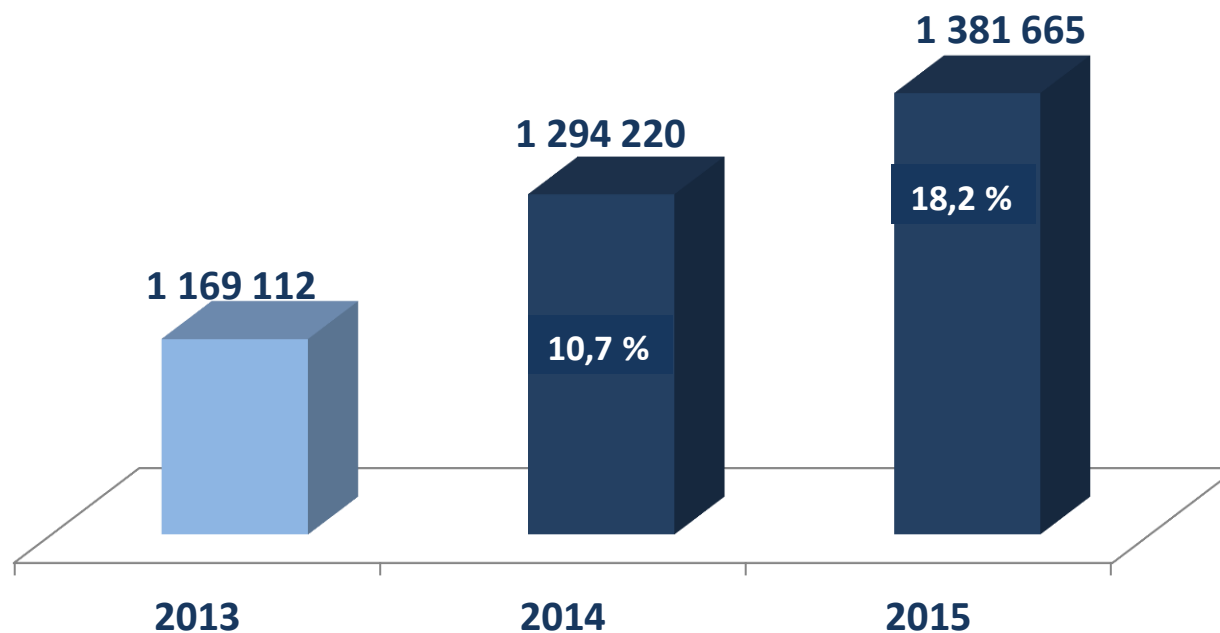






# Resultados Alcançados até ao 1º Semestre de 2015

N.º de Segurados: 2013, 2014 e 2015  
(1º Semestre)



FONTE: SIGINSS

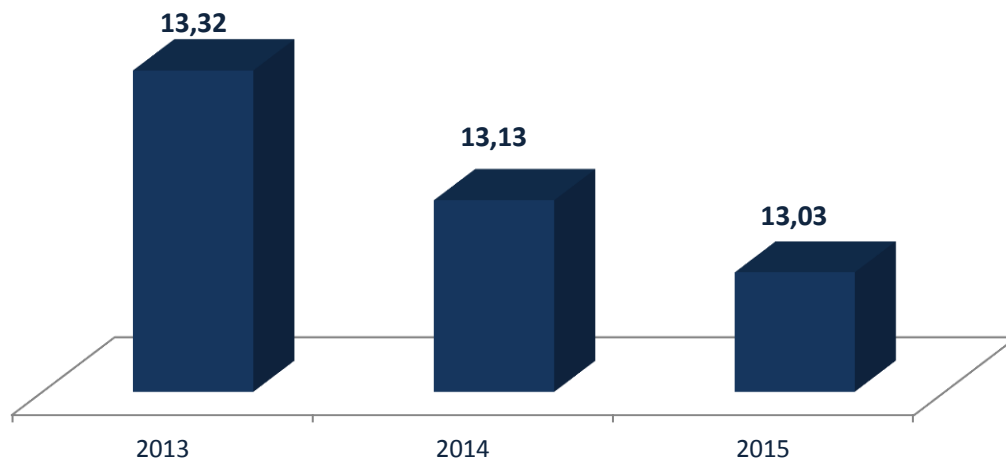
NOTA: 2013 E 2014 – DADOS A 31 DE DEZEMBRO | 2015 – DADOS A 31 DE JULHO





# Resultados Alcançados até ao 1º Semestre de 2015

Taxa de Dependência 2013, 2014 e 2015 (1º Semestre)



**META  
ALCANÇADA**

FONTE: SIGINSS

NOTA: 2013 E 2014 – DADOS A 31 DE DEZEMBRO | 2015 – DADOS A 31 DE JULHO





## Resultados Alcançados até ao 1º Semestre de 2015





**WORKSHOP**

BALANÇO DO 1º SEMESTRE E PERSPECTIVAS NO NOVO CONTEXTO SOCIOECONÓMICO

 **SEGURANÇA SOCIAL**  
INSS INSTITUTO NACIONAL DE SEGURANÇA SOCIAL

***“Crescer Mais  
para  
Distribuir Melhor”***

Programa de Governo 2012-2017

